

Besteller	Lieferadresse	Bestelldatum
Name		
Adresse		
Telefonr.		

Allgemein			Maße		Antrieb					Gestaltung					Art		
Pos.	Kunden-Pos.	Stk.	Breite [mm]	Ausfall [mm]	Kurbel		Motor/Funkpaket			Gestell- farbe [RAL]	Tuch/ Dessin [Nr.]	Tuch geklebt [x]	Voreinstellung der Neigung im Werk (nur bei CLEO 5530)		Wand [x]	Decke [x]	Dachsparren [x]
					K [x]	1 Kurbel- länge [mm]	2 Typ [Typ]	Antriebs- seite [L / R]	NHK Not- hand- kurbel (RTS) [x]				kleiner 45° [x]	größer 45° [x]			

Kurbelabgang	
hinten	vorne

Alle Maße sind von außen gesehen von links nach rechts in mm anzugeben.  
 Bei fehlenden Angaben wird die jeweilige Standardausführung gewählt.

Datum / Unterschrift: \_\_\_\_\_

1

## Kurbellängen

1200, 1400 (Std.), 1800 mm

Sonderlängen bis 3000 mm in  
Farbe C0 gegen Mehrpreis

2

## Motor/Funkpaket

### Motor

M

Standardmotor drahtgebunden

### Funk Somfy RTS

FS0

Funkmotor, ohne Funkhandsender

FS1

Funkmotor + Teils 1 RTS Pure

FS2

Funkmotor + Teils 1 RTS Pure  
Windsensor Eolis RTS LED

FS3

Funkmotor, Teils Soliris RTS Pure  
Wind- Sonnensensor Soliris RTS LED

FS4

Funkmotor, Teils Soliris RTS Pure  
Wind- Sonnensensor Soliris RTS LED  
mit Regenoption

FS5

Funkmotor, Teils 1 RTS Pure  
Windsensor Eolis 3D WireFree RTS

### Funk Somfy io

Fio0

Funkmotor io,  
ohne Funkhandsender

Fio1

Funkmotor io, Situo 1 io Pure

Fio2

Funkmotor io, Situo 1 io Pure  
Eolis WireFree io

Fio3

Funkmotor io  
Situo 5 Variation A/M io Pure  
Eolis WireFree io  
Sunis WireFree II io

Fio5

Funkmotor io, Situo 1 io Pure  
Eolis 3D WireFree io

5

## Kurbelabgang

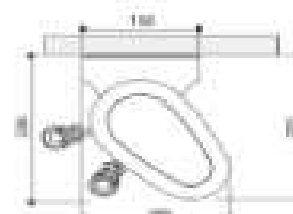
Standard ist Kurbelabgang vorne

Die Möglichkeit vom Kurbelabgang hinten ist abhängig von der Montageart (Wand, Decke, Dachsparren) und Neigung der Markise bei CLEO 5530 (<math>-45^\circ</math> oder <math>>45^\circ</math>). Dies ist entsprechend der Tabelle am Maßblatt anzugeben.

CLEO 5530



Wand Neigung  $5-45^\circ$   
Kurbel nur vorne



Decke/Dachsparren  
Neigung  $5-45^\circ$   
Kurbel vorne oder hinten

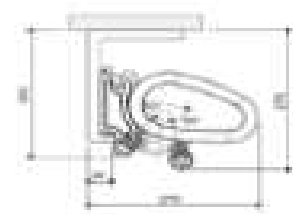


Decke/Dachsparren  
Neigung  $45-60^\circ$   
Kurbel nur vorne

CLEO 7030



Wand Neigung  $5-45^\circ$   
Kurbel nur vorne



Decke Neigung  $5-45^\circ$   
Kurbel vorne oder hinten

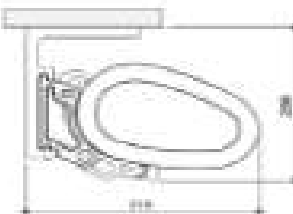


Dachsparren  $5-45^\circ$   
Kurbel vorne oder hinten

CLEO 7040



Wand Neigung  $5-40^\circ$   
Kurbel nur vorne



Decke Neigung  $5-40^\circ$   
Kurbel nur vorne



Dachsparren  $5-40^\circ$   
Kurbel nur vorne